JAEGER

Doebis GmbH
Grenzweg 3
D-57648 Unnau-Korb

T 02661/95364-0
F 02661/95364-19

JAEGER

Bedienungsanleitung

Jaeger KIT Stacker & Destacker II
REF. 9645 Multi Band Converter



1. Sichterheitsvorschriften

Bitte diese Anweisungen vor dem Anschließen des Geräts genau lesen

Vermeidung von Brand, Kurzschluss und elektrischen Schlägen

- Gerät weder Regen noch Feuchtigkeit aussetzen
- Gerät an einem trockenen Ort aufstellen, wo kein Wasser eindringen kann und wo keine Feuchtigkeit kondensiert
- Das Gerät keinem Tropf- oder Spritzwasser aussetzen
- Keine Gegenstände mit Flüssigkeiten, beispielsweise Vasen, auf das Gerät stellen
- Solte versehentlich Flüssigkeit in das Gehäuse gelangen, sofort den Netzstecker ziehen
- Vor einen weiteren Betrieb einen Fachmann konsultieren

Vermeiden von Überhitzung

- Gerät an einem gut belüfteten Ort aufstellen und auf einen Freiraum von mindestens 15 cm um das Gerät für ausreichende Belüftung achten
- Keine Gegenstände wie Zeitungen, Tischtücher, Vorhänge usw. auf das Gerät legen, die die Belüftungsöffnungen abdecken könnten
- Das Gerät darf keiner Wärmequelle (Sonnenlicht, Heizung usw.) ausgesetzt werden
- Keine offenen Flammen, beispielsweise brennende Kerzen, auf das Gerät stellen
- Gerät nicht an einem staubigen Ort aufstellen.

Vor dem Anschließen der einzelnen Kabel den Netzstecker ziehen

Zur Vermeidung von elektrischen Schlägen das Gehäuse des Adapters nicht öfnnen

Reinigen

- Das Gehäuse nur mit einem trockenen, sauberen Tuch abwischen
- Keine Reinigungs- oder Lösungsmittel verwenden

Wartung

- Für Reparatur und Wartung einen Fachmann konsultieren

2. Einführung

Eigenschaften

Erweiterung der Anlage mit einem Twin- oder Quad LNB um einen zusätzlichen Empfänger bzw einen Twin-Empfänger mit Signal versorgen zu können. Sie können zeitgleich ein Programm aufnehmen, während Sie sich ein anderes anschauen. Das schon vorhandene Kabel kann weiterhin genutzt werden. Es wird kein zusätzliches Kabel benötigt um LNB und Empfänger miteinander zu verbinden. Mit der DiSEqCTM Funktion können Sie Signale empfangen von 2 Satelliten (z.b. Astra/Eutelsat)

Packungsinhalt

Seien Sie sicher, dass alle unten aufgeführten Teile enthalten sind:

- 1 x Stacker
- 1 x Destacker
- 1 x Handbuch

STACKER (AM LNB)		
EINGÄNGE	MHz	1 x 5-2150 1 x 950-2150
AUSGANG	MHz	5-3550 MHz mit "F" High Quality
DÄMPFUNG	dB	Terr.: -1/Sat.: -4 Konvertierte SAT.: +6
MAX. EINGANGSPEGEL	dBµV	pos. 1 (0 dB) = 88 dBµV | pos. 2 (10 dB att.) = 98 dBµV
STROMAUFNAHME	W	0,7
ABMESSUNGEN	mm	125 x 115 x 45

DESTACKER (AM EMPFANGER)		
EINGANG	MHz	5-3550 MHz mit "F" High Quality
AUSGANG ZU EMPFÄNGER	MHz	1 x 5-2150 1 x 950-2150
DÄMPFUNG	dB	Terr.: -1/Sat.: -4 Konvertierte SAT.: +4
MAX. EINGANGSPEGEL	dBµV	93 dBµV
STROMAUFNAHME	W	0,7
ABMESSUNGEN	mm	140 x 90 x 40
ALLGEMEIN	-	Das System ist für Koaxkabel bis 50 m verwendbar

3. Montage Stacker

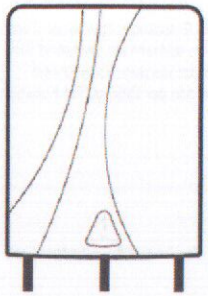

Machen Sie die Anschlüsse zwischen LNB und Stacker mit 2 kurzen F/F Koaxkabeln.

Schwingarm Montage

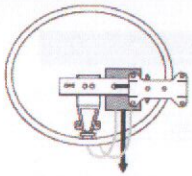

... oder Mast Montage

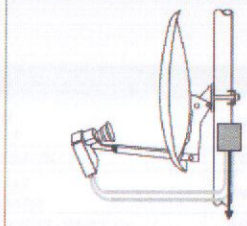

... oder Wand Montage

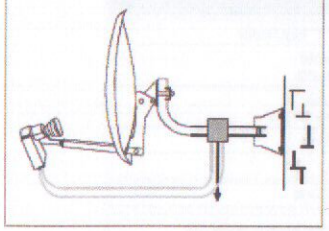

4. Montage Destacker

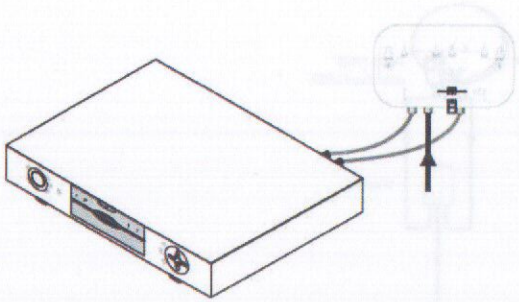

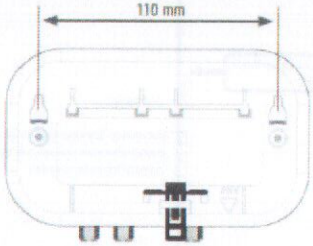

5. Anwendungen

EIN SATELLIT

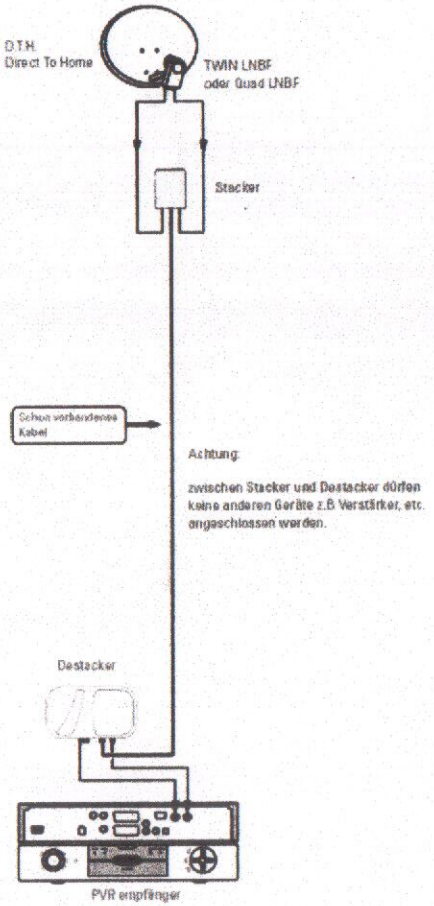
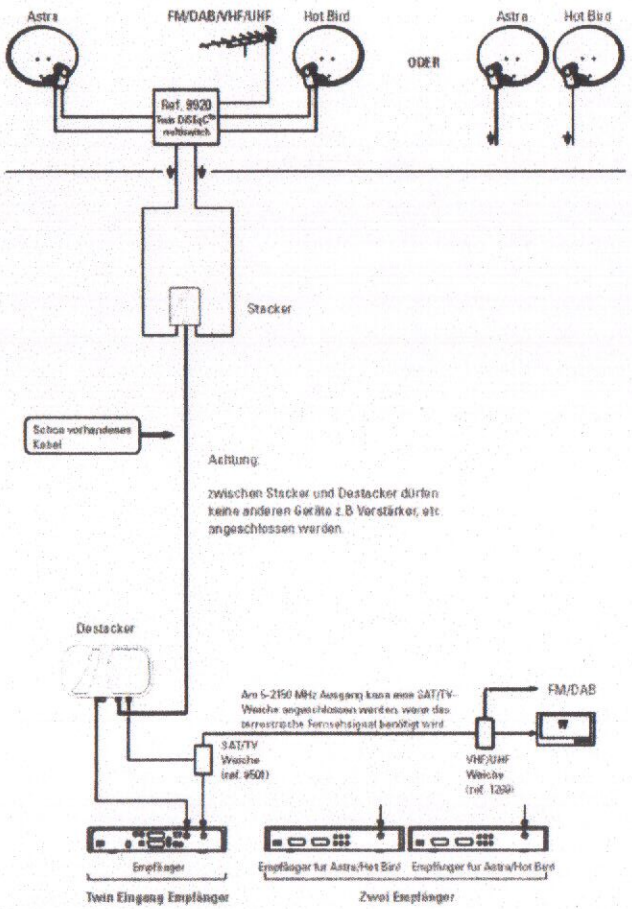
ZWEI SATELLITEN